


Identificador : yAnQ GpTU R5m0 sPNI dJ4X 18nN cYk=

Fecha firma :25/04/2013 13:27:51
Departamento :ADMINISTRACION -
SECRETARIO GENERAL ADMON. MUNICIPAL

Firmado por :JONATAN BAENA LUNDGREN
AC :PKIGVA



Instancia General

Número de anotación
2013010908

Fecha de registro
25/04/2013 13:26:00

Fecha presentación
25/04/2013 13:27:41

Grupo Organizativo

° Nombre: Viceintervenció

Interesado

° Tipo: CIF ° Documento: V98391253

° Nombre: GRUPO POLÍTICO MUNICIPAL COMPROMIS BLOC-VERD-HOSPITAL ° Tipo Vía: CALLE

° Domicilio: RAMON Y CAJAL ° Número: 1 ° C.P.: 46900 ° Provincia: VALENCIA

° Población: TORRENT

Expone:

-

Solicita:

PETICIÓ D'INFORMACIÓ DETALLADA DE LA LIQUIDACIÓ PRESSUPOST CORRESPONENT A L'EXERCICI 2012

° Fecha de expedición: 25-04-2013 13:27:31

Documentos


° ESCRITO FIRMADO: Documento presentado en papel

Avisos Legales

Datos Personales

(*) Los datos facilitados por Ud. en este formulario pasarán a formar parte de los ficheros automatizados propiedad del Ajuntament de Torrent y podrán ser utilizados por el titular del fichero para el ejercicio de las funciones propias en el ámbito de sus competencias. De conformidad con la Ley Orgánica 15/1999, de Protección de Datos de Carácter Personal, Ud. podrá ejercitar los derechos de acceso, rectificación, cancelación y oposición mediante instancia presentada ante el Registro Gral. de Entrada del Ajuntament de Torrent


Fecha de expedición:25-04-2013 13:27:31

Firma del interesado	Sello de la entidad 
----------------------	---

AJUNTAMENT DE TORRENT
REGISTRE GENERAL

25 ABR. 2013

Núm. 2013010908
ENTRADA



compromís



AJUNTAMENT DE TORRENT

Vicent S. Beguer Miquel

COMPROMÍS: BLOC - Verds - Hospital

PORTAVEU GRUP MUNICIPAL COMPROMÍS: BLOC - Verds - Hospital

Vicent Beguer Miquel portaveu del grup municipal de Compromís per Torrent, s'adreça a la Presidenta de la Corporació Local de Torrent, i en referència al Decret d'Alcaldia número 1043/2013, pel qual aprova la Liquidació del Pressupost corresponent a l'any 2012, li faig següent:

PETICIÓ D'INFORMACIÓ

En referència a la **Liquidació del Pressupost corresponent a l'exercici 2012**, el grup municipal que represente demana informació detallada del mateix, de la següent manera i tal i com ens ha sigut oferida en anys anteriors per part de la intervenció municipal fins l'any 2010:

1) Estat de Liquidació del Pressupost de despeses, en dos documents: Per classificació Econòmica i per classificació Funcional de les despeses, que arreglen la següent informació detallada:

- Codi Econòmic (en la petició del document de liquidació econòmica) o Codi Funcional (en la petició del document de liquidació funcional).
- Descripció de la partida Pressupostària.
- Crèdits Pressupostaris Inicials, les Modificacions i els crèdits Definitius.
- Despeses Compromeses.
- Obligacions Reconeegudes Netes.
- Pagaments.
- Obligacions pendents a 31 de desembre de 2012.
- Romanents de Crèdit a 31 de desembre de 2012.

A tal efecte incloem fotocòpia de la primera pàgina de la liquidació de 2010 com a exemple de la informació que sol·licitem i que fins eixe any se'ns facilitava.

2) Estat de Liquidació del Pressupost d'Ingressos, amb la següent informació:

- Identificació de la partida Pressupostària.
- Descripció de la partida Pressupostària.
- Previsions Pressupostàries Inicials, les Modificacions i les Definitives.
- Drets Reconeguts.
- Drets Anul·lats.
- Drets Cancel·lats.
- Drets Reconeguts Nets.
- Recaptació Neta.
- Drets pendents de Cobrament a 31 de desembre de 2012.
- Excés/Defecte de les previsions.

A tal efecte incloem fotocòpia de la primera pàgina de la liquidació de 2010 com a exemple de la informació que sol·licitem i que fins eixe any se'ns facilitava.

Torrent, a 25 d'abril de 2013

A handwritten signature in black ink, consisting of a long, sweeping horizontal stroke with a small vertical tick mark near the left end.

SRA. ALCALDESSA PRESIDENTA DE LA CORPORACIÓ LOCAL DE
TORRENT

ESTADO DE LIQUIDACIÓN DEL PRESUPUESTO

I. LIQUIDACIÓN DEL PRESUPUESTO DE GASTOS. RESUMEN DE LA CLASIFICACIÓN ECONÓMICA DEL GASTO

Código Económico	Descripción	Créditos presupuestarios			Gastos comprometidos	Obligaciones reconocidas	Pagos	Obligaciones pendientes a 31 de diciembre	Remanentes de crédito
		Iniciales	Modificaciones	Definitivos					
1	GASTOS DE PERSONAL.	21.005.189,12	1.397.121,17	22.402.310,29	21.365.700,68	20.501.247,94	20.493.784,17	7.554,49	1.901.062,35
10	Organos de gobierno y per	1.001.089,60	0,00	1.001.089,60	975.063,94	975.063,94	975.063,94	0,00	26.025,66
10000	Retribuciones básicas	1.001.089,60	0,00	1.001.089,60	975.063,94	975.063,94	975.063,94	0,00	26.025,66
11	Personal eventual.	441.918,48	0,00	441.918,48	354.678,80	354.678,80	354.678,80	0,00	87.239,68
11000	Retribuciones básicas	437.818,08	0,00	437.818,08	354.405,44	354.405,44	354.405,44	0,00	83.412,64
11700	P. Pensiones	4.100,40	0,00	4.100,40	273,36	273,36	273,36	0,00	3.827,04
12	Personal Funcionario.	12.735.946,75	0,00	12.735.946,75	11.396.736,68	11.396.736,68	11.396.736,68	0,00	1.339.210,07
12000	Sueldo Base	4.273.216,89	0,00	4.273.216,89	3.728.072,73	3.728.072,73	3.728.072,73	0,00	545.144,16
12006	Trienios.	579.199,12	0,00	579.199,12	431.110,33	431.110,33	431.110,33	0,00	148.088,79
12100	Complemento de destino.	1.922.542,74	0,00	1.922.542,74	1.612.183,74	1.612.183,74	1.612.183,74	0,00	310.359,00
12101	Complemento específico.	5.773.419,25	0,00	5.773.419,25	5.463.127,64	5.463.127,64	5.463.127,64	0,00	310.291,61
12103	Otros complementos	83.159,23	0,00	83.159,23	91.965,94	91.965,94	91.965,94	0,00	-8.806,71
12700	P. Pensiones	104.409,52	0,00	104.409,52	70.276,30	70.276,30	70.276,30	0,00	34.133,22
13	Personal Laboral.	1.346.729,06	1.007.496,59	2.354.226,15	3.223.028,34	2.540.414,85	2.540.414,85	0,00	-186.188,70
13000	Retribuciones laborales	443.576,06	0,00	443.576,06	476.399,43	476.399,43	476.399,43	0,00	-32.823,37
13001	Trabajos extraordinarios	0,00	0,00	0,00	13.548,53	13.548,53	13.548,53	0,00	-13.548,53
13002	Compl. destino p. laboral	185.933,52	0,00	185.933,52	181.781,38	181.781,38	181.781,38	0,00	4.152,14
13003	Compl. específico laboral	482.051,44	0,00	482.051,44	532.694,97	532.694,97	532.694,97	0,00	-50.643,53
13004	Otras remuneraciones	19.231,54	0,00	19.231,54	12.188,62	12.188,62	12.188,62	0,00	7.042,92
13006	Antigüedad laborales	61.631,08	0,00	61.631,08	51.916,05	51.916,05	51.916,05	0,00	9.715,03
13100	Laboral temporal	139.202,78	1.007.496,59	1.146.699,37	1.943.223,26	1.260.609,77	1.260.609,77	0,00	-113.910,40
13700	P. Pensiones P. Laboral	15.103,14	0,00	15.103,14	11.276,10	11.276,10	11.276,10	0,00	3.827,04
15	Incentivos al rendimiento	857.974,73	0,00	857.974,73	647.657,00	647.657,00	647.657,00	0,00	210.317,73
15000	Complemento productividad	572.974,73	0,00	572.974,73	471.061,19	471.061,19	471.061,19	0,00	101.913,54
15110	Gratificaciones	285.000,00	0,00	285.000,00	176.595,81	176.595,81	176.595,81	0,00	108.404,19
16	Cuotas, prestaciones y ga	4.621.530,00	389.624,58	5.011.154,58	4.768.535,92	4.586.696,67	4.579.232,90	7.554,49	424.457,91
16000	Seguridad Social.	4.567.506,14	389.624,58	4.957.130,72	4.564.086,44	4.382.247,19	4.382.247,19	0,00	574.883,53
16100	P. Pensiones	0,00	0,00	0,00	897,84	897,84	897,84	0,00	-897,84
16200	Formación y perfeccionami	0,00	0,00	0,00	3.028,02	3.028,02	3.028,02	90,72	-3.028,02
16205	Seguros.	0,00	0,00	0,00	158.557,54	158.557,54	151.093,77	7.463,77	-158.557,54
16209	Otros gastos sociales.	54.023,86	0,00	54.023,86	33.575,19	33.575,19	33.575,19	0,00	20.448,67
16400	Complemento familiar.	0,00	0,00	0,00	8.390,89	8.390,89	8.390,89	0,00	-8.390,89
2	GASTOS CORRIENTES EN BIEN	21.460.078,52	4.095.469,42	25.555.547,94	23.156.365,97	21.681.969,13	10.934.918,92	10.747.050,21	3.873.578,81
20	Arrendamientos y cánones.	988.873,76	41.546,68	1.030.420,44	1.064.011,81	1.044.468,34	861.787,48	182.680,86	-14.047,90

ESTADO DE LIQUIDACIÓN DEL PRESUPUESTO

I. LIQUIDACIÓN DEL PRESUPUESTO DE GASTOS. RESUMEN DE LA CLASIFICACION FUNCIONAL DEL GASTO

Código Funcional	Descripción	Créditos presupuestarios			Gastos comprometidos	Obligaciones reconocidas netas	Pagos	Obligaciones pendientes a 31 de diciembre	Remanentes de crédito
		Iniciales	Modificaciones	Definitivos					
0	DEUDA PÚBLICA	2.810.004,00	359.465,13	3.169.469,13	2.809.231,71	2.809.231,71	2.804.177,66	5.054,05	360.237,42
01	Deuda Pública	2.810.004,00	359.465,13	3.169.469,13	2.809.231,71	2.809.231,71	2.804.177,66	5.054,05	360.237,42
0110	Deuda Pública	2.810.004,00	359.465,13	3.169.469,13	2.809.231,71	2.809.231,71	2.804.177,66	5.054,05	360.237,42
1	SERVICIOS PÚBLICO	29.322.300,36	34.043.658,56	63.365.958,92	43.068.277,29	35.377.197,15	23.595.470,71	11.781.726,44	27.988.761,77
13	Seg y movilidad ciudad	7.398.652,47	502.276,74	7.900.929,21	6.764.659,00	6.758.487,63	6.408.131,03	350.356,60	1.142.441,58
1320	Policia Local y Tráfico	6.890.729,40	437.276,74	7.328.006,14	6.301.160,69	6.294.989,32	6.142.470,42	152.518,90	1.033.016,82
1330	Ord. tráfico y estaciona	0,00	65.000,00	65.000,00	0,00	0,00	0,00	0,00	65.000,00
1340	Protección civil	507.923,07	0,00	507.923,07	463.498,31	463.498,31	265.660,61	197.837,70	44.424,76
15	Vivienda y urbanismo	5.173.102,17	29.391.745,90	34.564.848,07	21.743.019,34	15.121.831,06	11.415.592,61	3.706.238,45	19.443.077,01
1510	Urbanismo y Obras	2.069.745,44	23.171.832,72	25.241.578,16	15.614.168,96	9.123.424,79	7.538.943,15	1.584.481,64	16.118.153,37
1517	Nous Espais Torrent S	600.000,00	4.223.961,31	4.823.961,31	3.148.325,34	3.058.008,83	1.212.720,96	1.845.287,87	1.765.952,48
1550	Vias Publicas	2.503.356,73	1.995.951,87	4.499.308,60	2.980.525,04	2.940.397,44	2.663.928,50	276.468,94	1.558.911,16
16	Bienestar comunitario	12.952.537,83	2.145.000,05	15.097.537,88	10.310.238,29	9.874.766,28	2.663.027,42	7.211.738,86	5.222.771,60
1610	Recogida residuos sólid	2.725.048,06	0,00	2.725.048,06	0,00	0,00	0,00	0,00	2.725.048,06
1618	Saneariento	100.000,00	354.307,66	454.307,66	354.307,66	104.307,66	104.307,66	0,00	350.000,00
1630	Servicios urbanos	0,00	60.000,00	60.000,00	69.810,98	69.810,98	-1.509.669,46	1.579.480,44	-9.810,98
1660	Alumbrado publico	3.012.489,77	1.730.692,39	4.743.182,16	3.195.740,01	3.010.268,00	2.268.466,81	741.801,19	1.732.914,16
1691	Servicios urbanos	7.074.000,00	0,00	7.074.000,00	6.643.524,94	6.643.524,94	1.759.126,53	4.884.398,41	430.475,06
1692	Juzgados	21.000,00	0,00	21.000,00	26.854,70	26.854,70	20.795,88	6.058,82	-5.654,70
1695	AA.VV. El Vedat	20.000,00	0,00	20.000,00	20.000,00	20.000,00	20.000,00	0,00	0,00
17	Medio ambiente	3.798.007,89	2.004.635,87	5.802.643,76	4.250.360,66	3.622.112,18	3.108.719,65	513.392,53	2.180.531,58
1700	Adm. gen. medio ambie	0,00	332.500,00	332.500,00	22.724,00	20.404,00	20.404,00	0,00	312.096,00
1711	Parques y Jardines	1.156.370,54	983.354,81	2.139.725,35	1.435.561,34	1.206.320,83	1.184.602,47	21.718,36	933.404,52
1720	Medio ambiente	2.641.637,35	688.781,06	3.330.418,41	2.792.075,32	2.395.387,35	1.903.713,18	491.674,17	935.031,06
2	ACT. PROTECCIÓN Y	4.404.929,86	3.863.168,98	8.268.098,84	6.586.517,42	5.102.829,67	4.683.127,99	419.701,68	3.165.269,17
23	Serv. Sociales y prom. s	4.262.286,06	1.386.707,80	5.648.993,86	4.947.818,82	4.501.725,05	4.120.329,05	381.396,00	1.147.268,81
2302	Programas de familia	713.500,00	159.032,30	872.532,30	789.128,10	763.691,90	750.434,33	13.257,57	108.840,40
2303	Serv. sociales generale	1.065.286,95	0,00	1.065.286,95	1.232.546,38	1.227.217,08	1.100.074,00	127.143,08	-161.930,13
2304	Bienestar social	2.356.311,35	1.203.712,47	3.560.023,82	2.779.235,73	2.363.907,46	2.142.429,77	221.477,69	1.196.116,36
2306	Sanidad, Consumo y M	0,00	23.963,03	23.963,03	27.700,61	27.700,61	10.307,01	17.393,60	-3.737,58
2307	Promoción de la mujer	0,00	0,00	0,00	0,00	0,00	0,00	0,00	0,00
2320	Promoción de la mujer	127.187,76	0,00	127.187,76	119.208,00	119.208,00	117.083,94	2.124,06	7.979,76
24	Fomento del Empleo	142.643,80	2.476.461,18	2.619.104,98	1.638.698,60	601.104,62	562.798,94	38.305,68	2.018.000,36
2410	Fomento del Empleo	142.643,80	2.361.913,89	2.504.557,69	1.558.227,05	520.633,07	484.837,03	35.796,04	1.983.924,62

ESTADO DE LIQUIDACIÓN DEL PRESUPUESTO

Partida presupuestaria	Descripción	Previsiones presupuestarias			Derechos reconocidos	Derechos anulados	Derechos cancelados	Derechos reconocidos netos	Recaudación neta	Derechos pendientes de cobro a 31/12	Exceso/defecto de previsión
		Iniciales	Modificaciones	Definitivas							
11200	Implo Bienes Im. Rusit	650.000,00	0,00	650.000,00	627.193,20	7.119,09	1.186,66	618.887,45	413.748,03	205.139,42	-31.112,55
11300	Implo. Bienes Im. Urbana	18.500.000,00	0,00	18.500.000,00	19.563.796,43	280.358,27	570.801,72	18.712.636,44	11.873.869,05	6.838.767,39	212.636,44
11500	Implo. Vehiculos (IVTM)	4.350.000,00	0,00	4.350.000,00	4.145.973,48	97.899,55	11.330,00	4.036.743,93	3.136.542,84	900.201,09	-313.256,07
11600	Imp s/incr valor terreno	3.250.000,00	0,00	3.250.000,00	2.730.720,10	7.063,22	59.906,58	2.663.750,30	1.927.498,59	736.251,71	-586.249,70
13000	Implo. Activid Económic	1.400.000,00	0,00	1.400.000,00	1.934.166,73	519.162,93	43.692,31	1.371.310,49	1.109.145,89	262.164,60	-28.689,51
29000	Implo const. inst. obr ICI	1.500.000,00	0,00	1.500.000,00	1.980.314,22	409.366,74	21.859,83	1.549.087,65	1.133.854,96	415.232,69	49.087,65
30200	Tasa eliminac.res.solid	0,00	0,00	0,00	0,00	0,00	0,00	0,00	0,00	0,00	0,00
31900	Tasa,prest.ser.selec.pe	0,00	0,00	0,00	439,67	1.612,72	0,00	-1.173,05	-1.173,05	0,00	-1.173,05
32100	Tasa.Licencias Urbanis	150.000,00	0,00	150.000,00	85.408,81	1.018,06	216,28	84.174,47	82.259,78	1.914,69	-65.825,53
32101	Tasa apertura estableci	120.000,00	0,00	120.000,00	149.005,42	1.861,35	0,00	147.144,07	136.719,37	10.424,70	27.144,07
32200	Ced.Habitab.y Licenc.O	1.000,00	0,00	1.000,00	0,00	0,00	0,00	0,00	0,00	0,00	-1.000,00
32600	Tasa. Grta. Municipal	550.000,00	0,00	550.000,00	341.660,78	1.834,03	0,00	339.826,75	339.826,75	0,00	-210.173,25
32900	Tasa Reparato Publicida	3.000,00	0,00	3.000,00	1.340,11	0,00	0,00	1.340,11	1.340,11	0,00	-1.659,89
32901	Tasa servicios selecció	0,00	0,00	0,00	0,00	0,00	0,00	0,00	0,00	0,00	0,00
33100	Tasa entrada vehiculos	290.000,00	0,00	290.000,00	286.874,88	342,03	0,00	286.532,85	263.254,93	23.277,92	-3.467,15
33200	Otras tasas Ocup. DP	100.000,00	0,00	100.000,00	17.976,03	0,00	0,00	17.976,03	17.976,03	0,00	-82.023,97
33201	Tasa. Ocup. DP. Iberdr	450.000,00	0,00	450.000,00	432.932,66	0,00	0,00	432.932,66	432.932,66	0,00	-17.067,34
33202	Tasa. Ocup. DP. Cegas	60.000,00	0,00	60.000,00	69.107,90	0,00	0,00	59.295,15	59.295,15	0,00	-704,85
33203	Tasa. Endesa Energia	35.000,00	0,00	35.000,00	29.699,23	0,00	0,00	29.699,23	29.699,23	0,00	-5.300,77
33204	Tasa.Ocup.HIDROCAN	1.700,00	0,00	1.700,00	1.490,83	0,00	0,00	1.490,83	1.177,37	313,46	-209,17
33301	Tasa.Ocup.DP.Vodafone	26.000,00	0,00	26.000,00	44.117,57	0,00	0,00	44.117,57	6.424,49	37.693,08	18.117,57
33302	Tasa.Ocup.DP.Medite	70.000,00	0,00	70.000,00	61.681,22	0,00	0,00	61.681,22	61.681,22	0,00	-8.318,78
33303	Tasa.Ocup.DP.ORANG	3.200,00	0,00	3.200,00	4.698,71	0,00	0,00	4.698,71	3.296,17	1.402,54	1.498,71
33304	Tasa DP Telefonía Mov	531.000,00	0,00	531.000,00	132.939,01	0,00	0,00	132.939,01	2.802,83	130.136,18	-398.060,99
33600	Tasa Servicios Mercad	190.000,00	0,00	190.000,00	183.704,05	1.055,35	0,00	182.648,70	177.947,31	4.701,39	-7.351,30
33800	Tasa Ocup DP Telefoni	160.000,00	0,00	160.000,00	137.646,45	0,00	0,00	137.646,45	137.646,45	0,00	-22.353,55
33900	Tasa Ocup. Via Publica	20.000,00	0,00	20.000,00	30.143,29	20,00	45,00	30.078,29	30.078,29	0,00	10.078,29
33901	Tasa Cajeros Automati	7.200,00	0,00	7.200,00	6.750,00	0,00	0,00	6.750,00	6.300,00	450,00	-450,00
33905	Tasa de Mercados	0,00	0,00	0,00	0,00	0,00	0,00	0,00	0,00	0,00	0,00
34400	Ing.Taquillas venta entr	100.000,00	0,00	100.000,00	86.437,45	0,00	0,00	86.437,45	86.437,45	0,00	-13.562,55
34500	Ingresos Transp.le Urb	290.000,00	0,00	290.000,00	196.790,06	0,00	0,00	196.790,06	182.025,61	14.764,45	-93.209,94
34900	Otros precios publicos	10.000,00	0,00	10.000,00	1.428,50	0,00	0,00	1.428,50	1.428,50	0,00	-8.571,50
35000	CU ejecucion de obras	0,00	0,00	0,00	0,00	0,00	0,00	0,00	0,00	0,00	0,00
35013	CU UE Reina Sofia	0,00	0,00	0,00	0,00	0,00	0,00	0,00	0,00	0,00	0,00